

Einen schönen guten Morgen ihr Künstler

Aufgaben für den 05.02. bis 19.02.2021

Mit großer Sicherheit geht es auch nach den Ferien mit dem Distanzunterricht erst mal weiter, deshalb folgen nun gleich die nächsten langfristigen Aufgaben.

Zuerst nochmals als Erinnerung:

Bis heute 14.00 Uhr die Fotomontagen schicken. Ich habe bereits im Laufe der Woche schon richtig tolle erhalten, die sowohl als Klebemontage als auch am PC erstellt wurden. Die Klebemontagen bitte zum ersten Präsenzunterricht mitbringen, die PC-Arbeiten werde ich ausdrucken.

Noch ein Hinweis: Wer keine Arbeit schickt, hat keine Leistung erbracht!!! Wenn dies wieder auf die selben Schüler zutrifft, werde ich in Absprache mit Herrn Dr. Meyer eure Eltern informieren.

Ihr habt bereits die Fotoentwicklung – auch in Vorbereitung der Klassearbeit- erarbeitet.

Heute geht es nun um die **Einstellungsgrößen** und **Kameraperspektiven**, die sowohl für das Filmen, aber auch für das Fotografieren genutzt bzw. eingesetzt werden. Für die Fotoprofis unter euch ist das nur Wiederholung, die anderen müssen nun selbständig recherchieren (**Hier findet ihr selbst die verschiedensten Seiten dazu im Netz.**)

Aufgaben:

1. Legt die folgende Tabelle an, ergänzt die **Einstellungsgrößen** und deren Wirkung auf den Betrachter. (siehe Seite 2/3).
2. Erarbeitet dann die **Kameraperspektiven**. Ihr könnt die Abbildung auf Seite 4 nutzen und dann die Tabelle, um die Rechercheergebnisse zu ergänzen.

Bevor ihr mit dem eigentlichen Fotografieren loslegt, solltet ihr unbedingt die Theorie erarbeiten. (Aufgaben 1 und 2). Dann geht es los.

Fotoaufgabe: (mit Kamera oder Handy)

Erzählt bzw. fotografiert eine kurze Geschichte, diese kann ganz simpel sein. Es können Personen agieren, ein Spaziergang dokumentiert werden, das Essen kochen oder das Kuchen backen >> Seid hier selbst kreativ!!! Ihr braucht aber ein kleines Konzept dafür.

Stellt sie in 8 Bildern dar. Sicher erinnert ihr euch an die Comicgestaltung in Klasse 6 oder 7. Die Gestaltung mit Fotos ist ähnlich >> Bild und kurzer Text dazu.





Die 8 Bilder sollen mit jeweils einer unterschiedlichen Einstellungsgröße aufgenommen werden, verschiedene Kameraeinstellungen können, müssen aber nicht genutzt werden.




Zunächst nur Konzept finden und die Fotos machen, also relativ stressfreie Arbeit. Ich denke, die Ferien bieten dafür genug Zeit. Die Gestaltungsaufgabe gibt es dann am 19.02. für den 26.02. umzusetzen.

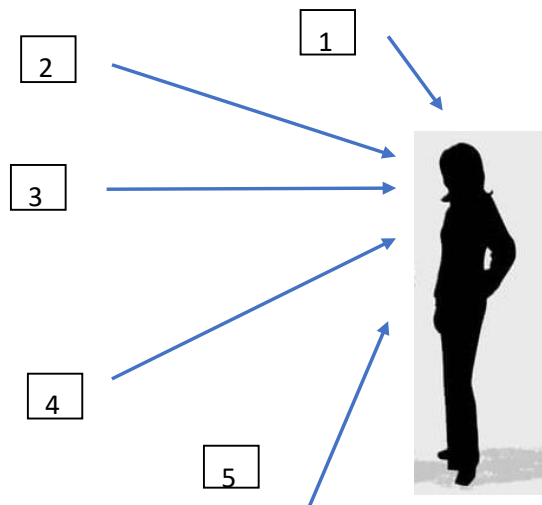
Damit ihr eine Vorstellung von der Aufgabe bekommt, habe ich auch wieder Beispiele für euch.



Die Arbeit ausschließlich am PC ist natürlich auch wieder möglich. Hinweise dazu ebenfalls am 19.01.21

	Einstellungsgröße	Skizze	Wirkung
1.	Supertotale/ Weit/ Panorama		
2.			
3.			
4.			
5.	Halbnah	(Skizze ergänzen)	

6.			
7.			
8.	Detail		



	Kameraperspektive	Wirkung
1		
2		
3		
4		
5		

Nun aber ein paar erholsam Ferientage und viel Spaß beim Fotografieren.

LG eure Frau Ramdohr

